

**Мельников
а Ольга
Геннадьевна
а**

Подписан: Мельникова Ольга Геннадьевна
DN: ИНН=380404529060, СНИЛС=04832600746,
E=del.maiika57@yandex.ru, С=RU, S=Иркутская
область, Loc=Братск, O=МУНИЦИПАЛЬНОЕ
БЮДЖЕТНОЕ ДОШКОЛЬНОЕ
ОБРАЗОВАТЕЛЬНОЕ УЧРЕЖДЕНИЕ "Д
ДЕТСКИЙ САД КОМБИНИРОВАННОГО ВИДА
№ 57" МУНИЦИПАЛЬНОГО ОБРАЗОВАНИЯ
ГОРОДА БРАТСКА, G=Ольга Геннадьевна,
SN=Мельникова, CN=Мельникова Ольга
Геннадьевна
Основание: я подтверждаю этот документ своей
удостоверяющей подписью
Местоопложение: место подписания
Дата: 2021.04.29 11:51:14+0800
Foxit Reader Версия: 10.1.3

Приложение
к Порядку составления
и утверждения
главного финансово-хозяйственной
деятельности муниципальных
бюджетных и автономных
учреждений муниципального
образования города Братска



**План финансово-хозяйственной деятельности на 2021
(на 2021 г. и плановый период 2022 г и 2023 годов)**

от "24" марта 2021 г.

Наименование отраслевого, функционального органа,
осуществляющего функции и полномочия учредителя

Департамент образования администрации города Братска

Наименование муниципального учреждения

Муниципальное бюджетное дошкольное образовательное учреждение "Детский сад комбинированного вида № 57"
муниципального образования города Братска

Единица измерения: руб.

Дата	Коды
по Сводному реестру	
глава по БК	
по Сводному реестру	
ИНН	
КПП	
по ОКЕИ	383


Раздел 1. Показатели по поступлениям и выплатам учреждения


Наименование показателя	Код строки	Код по ожидаемой квалификации Российской Федерации	Аналитический код	Сумма			в пределах планового периода
				на 2021 г.	на 2022 г.	на 2023 г.	
				текущий финансовый год	первый год планового периода	второй год планового периода	
1	2	3	4	5	6	7	8
Остаток средств на начало текущего финансового года	0001	X	X	60 295,53			
Остаток средств на конец текущего финансового года	0002	X	X				
Доходы, всего:	1000	000	000	38 134 470,99	35 973 899,99	32 664 099,99	
в том числе:	1980	000	000				
прочие поступления, всего	1981	510	000				
из них:							
увеличение остатков денежных средств за счет возврата дебиторской задолженности прошлых лет							
доходы от собственности	1100	120	120				
в том числе:	1110	120	121				
доходы от собственности	1110	120	124				
доходы от собственности	1110	120	121				
доходы от оказания платных услуг (работ), компенсации затрат учреждений, всего	1200	130	130	37 665 346,81	35 973 899,99	32 664 099,99	
в том числе:	1210	130	131	32 963 835,99	31 225 899,99	27 916 099,99	
субсидии на финансовое обеспечение выполнения муниципального задания	1210	130	131	4 701 510,82	4 748 000,00	4 748 000,00	
доходы от оказания услуг, работ (131)	1210	130	134				
доходы от оказания услуг, работ (134)	1210	130	135				
субсидии на финансовое обеспечение выполнения муниципального задания	1210	130	135				
доходы от оказания услуг, работ (135)	1210	130	136				
субсидии на финансовое обеспечение выполнения муниципального задания	1210	130	136				
доходы от штрафов, пеней, иных сумм принудительного изъятия, всего	1300	140	140				
в том числе:	1310	140	141				
доходы от штрафов, пеней, иных сумм принудительного изъятия	1310	140	144				
доходы от штрафов, пеней, иных сумм принудительного изъятия	1310	140	145				
доходы от штрафов, пеней, иных сумм принудительного изъятия	1310	140	145				
безвозмездные денежные поступления, всего	1400	150	150	469 124,18			
в том числе:	1410	150	152	469 124,18			
субсидии на иные цели	1430	150	152				
безвозмездные перечисления (155)	1430	150	155				
безвозмездные перечисления (155)	1430	150	155				
субсидии на осуществление капитальных вложений	1470	150	162				
прочие доходы, всего	1500	180	180				
в том числе:	0900	000	000				
прочие поступления	1510	180	189				
доходы от операций с активами, всего	1900	440	440				
в том числе:	1910	440	443				
доходы от операций с активами	1910	440	443				
Расходы, всего:	2000	000	000	38 194 766,52	35 973 899,99	32 664 099,99	
безвозмездные перечисления организациям и физическим лицам, всего	2400	000	000				
гранты, предоставляемые бюджетным учреждениям	2410	613	000				
гранты, предоставляемые автономным учреждениям	2420	623	000				
гранты, предоставляемые иным некоммерческим организациям (за исключением бюджетных и автономных учреждений)	2430	634	000				
гранты, предоставляемые другим организациям и физическим лицам	2440	810	000				
прочие выплаты (кроме выплат на закупку товаров, работ, услуг)	2500	000	000				
расходы на закупку товаров, работ, услуг, всего	2600	240	000	6 828 124,17	6 358 999,99	6 358 999,99	
прочая закупка товаров, работ и услуг, всего	2640	244	000	6 118 564,18	5 649 440,00	5 649 440,00	
капитальные вложения в объекты государственной (муниципальной) собственности, всего	2650	400	000				
приобретение объектов недвижимого имущества государственными (муниципальными) учреждениями	2651	406	299				
строительство (реконструкция) объектов недвижимого имущества государственными (муниципальными) учреждениями	2652	407	310				
закупка энергетических ресурсов	2660	247	000	709 559,99	709 559,99	709 559,99	
закупка товаров, работ, услуг в целях капитального ремонта государственного (муниципального) имущества	2630	243	200				
на выплаты персоналу, всего:	2100	100	200	31 258 865,00	29 550 900,00	26 241 100,00	
оплата труда	2110	111	200	24 005 207,00	22 693 303,00	20 151 214,00	
прочие выплаты персоналу, в том числе компенсационного характера	2120	112	200	22 358,00	22 340,00	22 340,00	
иные выплаты, за исключением фонда оплаты труда учреждения, для выполнения отдельных полномочий	2130	113	200				
взносы по обязательному социальному страхованию на выплаты по оплате труда работников и иные выплаты работникам учреждений, всего	2140	119	200	7 231 300,00	6 835 257,00	6 067 546,00	
на выплаты по оплате труда	2141	119	200	7 231 300,00	6 835 257,00	6 067 546,00	
социальные и иные выплаты населению, всего	2200	300	200				
социальные выплаты гражданам, кроме публичных нормативных социальных выплат	2210	320	200				


пособия, компенсации и иные социальные выплаты гражданам, кроме публичных нормативных обязательств	2211	321	200			
выплата стипендий, осуществление иных расходов на социальную поддержку обучающихся за счет средств стипендиального фонда	2220	340	262			
на премирование физических лиц за достижения в области культуры, искусства, образования, науки и техники, а также на предоставление грантов с целью поддержки проектов в области науки, культуры и искусства	2230	350	296			
иные выплаты населению	2240	360	296			
уплата налогов, сборов и иных платежей, всего	2300	850	200	107 777,35	64 000,00	64 000,00
налог на имущество организаций и земельный налог	2310	851	200	93 836,00	64 000,00	64 000,00
иные налоги (включаемые в состав расходов) в бюджеты бюджетной системы Российской Федерации, а также государственная пошлина	2320	852	200	13 788,35		
уплата штрафов (в том числе административных), пеней, иных платежей	2330	853	200	153,00		
Выплаты, уменьшающие доход, всего	3000	100	110			
в том числе:	3010	110	111			
налог на прибыль						
налог на добавленную стоимость	3020	110	111			
прочие налоги, уменьшающие доход	3030	110	111			
Прочие выплаты, всего	4000	000	000			
возврат в бюджет средств субсидии	4010	610	000			
Прочие выплаты, всего	4020	810	810			

Раздел 2. Сведения по выплатам на закупки товаров, работ, услуг

№ п/п	Наименование показателя	Код строки	Год начала закупки	Сумма			
				на 2021 г. текущий финансовый год	на 2022 г. первый год планового периода	на 2023 г. второй год планового периода	за пределами планового периода
1	2	3	4	5	6	7	8
1.	Выплаты на закупку товаров, работ, услуг, всего	26000	X	6 828 124,17	6 358 999,99	6 358 999,99	
1.1.	в том числе:	00000	X				
1.2.	по контрактам (договорам), заключенным до начала текущего финансового года без применения норм Федерального закона от 05.04.2013 № 44-ФЗ «О контрактной системе в сфере закупок товаров, работ, услуг для обеспечения государственных и муниципальных нужд» и Федерального закона от 18.07.2011 № 223-ФЗ «О закупках товаров, работ, услуг отдельными видами юридических лиц»	26100	X				
1.3.	по контрактам (договорам), планируемым к заключению в соответствующем финансовом году без применения норм Федерального закона № 44-ФЗ и Федерального закона № 223-ФЗ	26200	X				
1.4.	по контрактам (договорам), заключенным до начала текущего финансового года с учетом требований Федерального закона № 44-ФЗ и Федерального закона № 223-ФЗ	26300	X	2 933,40			
1.4.1.	в том числе:	00000	X				
1.4.2.	в соответствии с Федеральным законом № 44-ФЗ	26311	X	2 933,40			
1.4.3.	в соответствии с Федеральным законом № 223-ФЗ	26312	X				
1.5.	по контрактам (договорам), планируемым к заключению в соответствующем финансовом году с учетом требований Федерального закона № 44-ФЗ и Федерального закона № 223-ФЗ	26400	X	6 825 190,77	6 358 999,99	6 358 999,99	
1.5.1.	в том числе:	00000	X				
1.5.2.	за счет субсидий, предоставляемых на финансовое обеспечение выполнения государственного (муниципального) задания	26410	X	1 608 566,59	1 610 999,99	1 610 999,99	
1.5.2.1.	в том числе:	00000	X				
1.5.2.2.	в соответствии с Федеральным законом № 44-ФЗ	26411	X	1 608 566,59	1 610 999,99	1 610 999,99	
1.5.2.3.	в соответствии с Федеральным законом № 223-ФЗ	26412	X				
1.5.3.	за счет субсидий, предоставляемых в соответствии с абзацем вторым пункта 1 статьи 78.1 Бюджетного кодекса Российской Федерации	26420	X	469 124,18			
1.5.3.1.	в том числе:	00000	X				
1.5.3.2.	в соответствии с Федеральным законом № 44-ФЗ	26421	X	469 124,18			
1.5.3.3.	в соответствии с Федеральным законом № 223-ФЗ	26422	X				
1.5.4.	за счет субсидий, предоставляемых на осуществление капитальных вложений	26430	X				
1.5.5.	за счет прочих источников финансового обеспечения	26450	X	4 747 500,00	4 748 000,00	4 748 000,00	
1.5.5.1.	в том числе:	00000	X				
1.5.5.2.	в соответствии с Федеральным законом № 44-ФЗ	26451	X				
1.5.5.3.	в соответствии с Федеральным законом № 223-ФЗ	26452	X	4 747 500,00	4 748 000,00	4 748 000,00	
2.	Итого по контрактам, планируемым к заключению в соответствующем финансовом году в соответствии с Федеральным законом № 44-ФЗ, по соответствующему году закупки	26500	X	2 077 690,77	1 610 999,99	1 610 999,99	
2.1.	в том числе по году начала закупки:	26510		2 077 690,77	1 610 999,99	1 610 999,99	
2.1.1.	2021	26511	2021	2 077 690,77	1 610 999,99	1 610 999,99	
2.1.2.	2022	26512	2022				
2.1.3.	2023	26513	2023				
3.	Итого по договорам, планируемым к заключению в соответствующем финансовом году в соответствии с Федеральным законом N 223-ФЗ, по соответствующему году закупки	26600	X	4 747 500,00	4 748 000,00	4 748 000,00	
3.1.	в том числе по году начала закупки:	26610		4 747 500,00	4 748 000,00	4 748 000,00	
3.1.1.	2021	26611	2021	4 747 500,00	4 748 000,00	4 748 000,00	
3.1.2.	2022	26612	2022				
3.1.3.	2023	26613	2023				

Исполнитель:  Сидорова А.Ю.
(расшифровка подписи)

Заведующий:  Мельникова Ольга Геннадьевна
(расшифровка подписи)

Руководитель финансово-экономической службы:  Савицкая И.А.
(расшифровка подписи)

номер телефона: 340-241
* 24 * марта 20 21 г.

СОГЛАСОВАНО

(наименование должности уполномоченного лица Учредителя)

(подпись) (расшифровка подписи)

Наименование учреждения:

Муниципальное бюджетное дошкольное образовательное учреждение "Детский сад комбинированного вида № 57" муниципального образования города Братска

Расшифровка по выплатам на 2021 г.

Дата печати: 24.03.2021г.

Наименование показателя	КОСГУ	Всего	Субсидии на МЗ	Субсидии на иные цели	Платные услуги	Безвозмездные поступления	Аренда	Гранты	Иная деятельность	Бюджетные инвестиции
		60 295,53	18,00	0,00	46 489,18	13 788,35	0,00	0,00	0,00	0,00
Планируемый остаток средств на		60 295,53	18,00	0,00	46 489,18	13 788,35	0,00	0,00	0,00	0,00
		38 134 470,99	32 963 835,99	469 124,18	4 701 510,82	0,00	0,00	0,00	0,00	0,00
Поступления, всего		38 134 470,99	32 963 835,99	469 124,18	4 701 510,82	0,00	0,00	0,00	0,00	0,00
в том числе:	000	0,00	0,00	0,00	0,00	0,00	0,00	0,00	0,00	0,00
социальные и иные выплаты населению, всего	200	0,00	0,00	0,00	0,00	0,00	0,00	0,00	0,00	0,00
оплата труда	211	23 945 207,00	23 945 207,00	0,00	0,00	0,00	0,00	0,00	0,00	0,00
пособия, компенсации и иные социальные выплаты гражданам, кроме публичных нормативных обязательств	212	0,00	0,00	0,00	0,00	0,00	0,00	0,00	0,00	0,00
на выплаты по оплате труда	213	7 231 300,00	7 231 300,00	0,00	0,00	0,00	0,00	0,00	0,00	0,00
прочие выплаты персоналу, в том числе компенсационного характера	214	0,00	0,00	0,00	0,00	0,00	0,00	0,00	0,00	0,00
услуги связи	221	50 000,00	47 000,00	0,00	3 000,00	0,00	0,00	0,00	0,00	0,00
транспортные услуги	222	0,00	0,00	0,00	0,00	0,00	0,00	0,00	0,00	0,00
коммунальные услуги	223	869 499,99	868 999,99	0,00	500,00	0,00	0,00	0,00	0,00	0,00
арендная плата за пользование имуществом	224	0,00	0,00	0,00	0,00	0,00	0,00	0,00	0,00	0,00
работы, услуги по содержанию имущества	225	673 609,18	139 000,00	404 609,18	130 000,00	0,00	0,00	0,00	0,00	0,00
прочие работы, услуги	226	254 018,00	174 018,00	0,00	80 000,00	0,00	0,00	0,00	0,00	0,00
страхование (227)	227	0,00	0,00	0,00	0,00	0,00	0,00	0,00	0,00	0,00
прочие работы, услуги	228	0,00	0,00	0,00	0,00	0,00	0,00	0,00	0,00	0,00
выплата стипендий, осуществление иных расходов на социальную поддержку обучающихся за счет средств стипендиального фонда	262	0,00	0,00	0,00	0,00	0,00	0,00	0,00	0,00	0,00
пособия, компенсации и иные социальные выплаты гражданам, кроме публичных нормативных обязательств	265	0,00	0,00	0,00	0,00	0,00	0,00	0,00	0,00	0,00
оплата труда	266	62 340,00	62 340,00	0,00	0,00	0,00	0,00	0,00	0,00	0,00
иные налоги (включаемые в состав расходов) в бюджеты бюджетной системы Российской Федерации, а также государственная пошлина	291	107 624,35	93 836,00	0,00	0,00	13 788,35	0,00	0,00	0,00	0,00
уплата штрафов (в том числе административных), пеней, иных платежей	292	153,00	153,00	0,00	0,00	0,00	0,00	0,00	0,00	0,00
уплата штрафов (в том числе административных), пеней, иных платежей	293	0,00	0,00	0,00	0,00	0,00	0,00	0,00	0,00	0,00
уплата штрафов (в том числе административных), пеней, иных платежей	295	0,00	0,00	0,00	0,00	0,00	0,00	0,00	0,00	0,00
уплата штрафов (в том числе административных), пеней, иных платежей	296	0,00	0,00	0,00	0,00	0,00	0,00	0,00	0,00	0,00
приобретение объектов недвижимого имущества государственными (муниципальными) учреждениями	299	0,00	0,00	0,00	0,00	0,00	0,00	0,00	0,00	0,00
увеличение стоимости основных средств	310	295 500,00	167 000,00	0,00	128 500,00	0,00	0,00	0,00	0,00	0,00
увеличение стоимости материальных запасов	341	10 000,00	0,00	0,00	10 000,00	0,00	0,00	0,00	0,00	0,00
увеличение стоимости материальных запасов	342	4 295 515,00	0,00	64 515,00	4 231 000,00	0,00	0,00	0,00	0,00	0,00
увеличение стоимости материальных запасов	343	0,00	0,00	0,00	0,00	0,00	0,00	0,00	0,00	0,00
увеличение стоимости материальных запасов	344	260 000,00	200 000,00	0,00	60 000,00	0,00	0,00	0,00	0,00	0,00
увеличение стоимости материальных запасов	345	5 000,00	0,00	0,00	5 000,00	0,00	0,00	0,00	0,00	0,00
увеличение стоимости материальных запасов	346	135 000,00	35 000,00	0,00	100 000,00	0,00	0,00	0,00	0,00	0,00
увеличение стоимости материальных запасов	349	0,00	0,00	0,00	0,00	0,00	0,00	0,00	0,00	0,00
Средства, поступающие во временное распоряжение учреждения	610	0,00	0,00	0,00	0,00	0,00	0,00	0,00	0,00	0,00
Выплаты, всего		38 194 766,52	32 963 853,99	469 124,18	4 748 000,00	13 788,35	0,00	0,00	0,00	0,00
Планируемый остаток средств на конец года		0,00	0,00	0,00	0,00	0,00	0,00	0,00	0,00	0,00

Подписи:

Руководитель

Мельникова

Подготовил:

Сидорова А.Ю.

Экономист

Сидорова А.Ю.